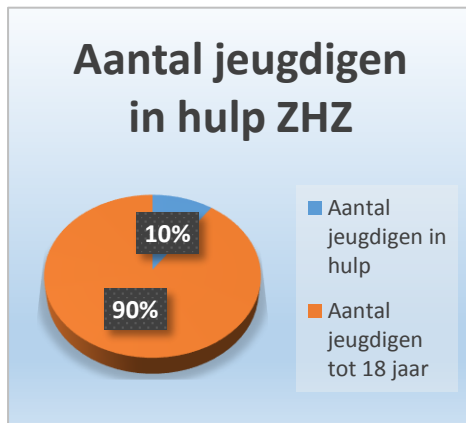


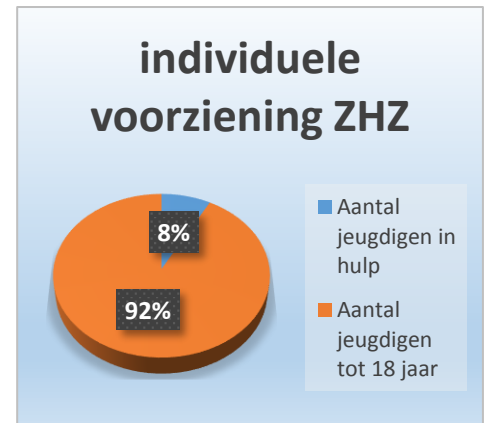
Bijlage 2: samenvatting bij kwartaalrapportage Serviceorganisatie Jeugd september 2017

Over het derde kwartaal van 2017 is door de Serviceorganisatie Jeugd ZHZ (hierna SOJ) een rapportage opgeleverd met daarin de ontwikkelingen binnen de jeugdhulp. In deze samenvatting leest u de hoofdpunten en bijzonderheden uit deze rapportage.

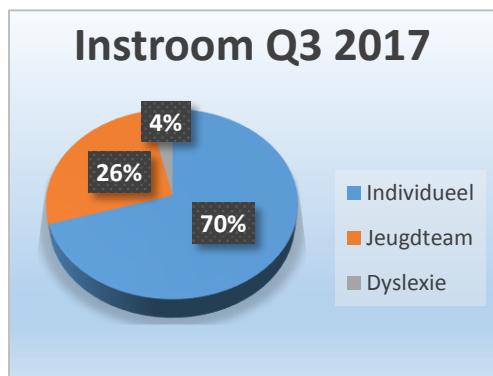


Aantal jeugdigen in hulp

In de regio Zuid-Holland Zuid doen in het derde kwartaal van 2017 **10.184** unieke jeugdigen een beroep op een jeugdhulpvoorziening. Dat is **10%** van het aantal jeugdigen tot 18 jaar in deze regio. Er wordt onderscheid gemaakt tussen de inzet van algemene voorzieningen en individuele voorziening.



Als er alleen naar de inzet van individuele voorziening wordt gekeken, maakt **8%** van de jeugdigen tot 18 jaar in deze regio gebruik van jeugdhulp.

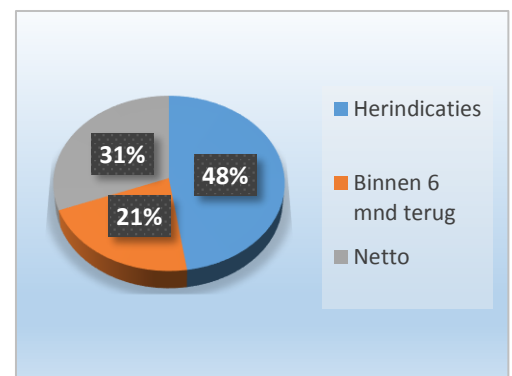


Instroom in het derde kwartaal

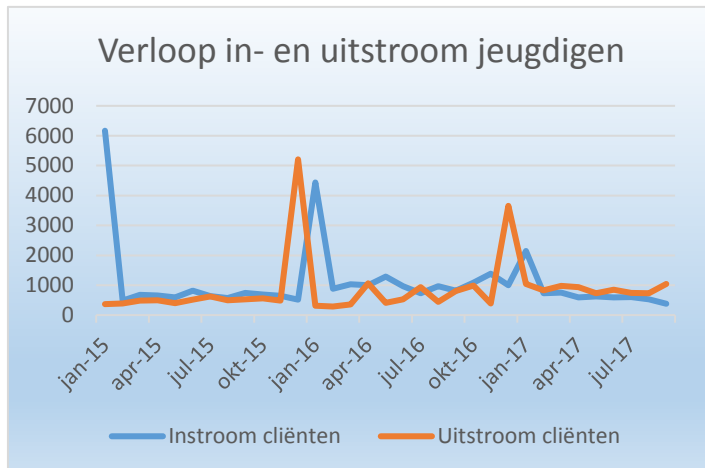
Over het derde kwartaal zijn **1.920** jeugdigen ingestroomd in de jeugdhulp. 70% (**1.348**) daarvan heeft een individuele voorziening. De overige 30% heeft is ingestroomd in een algemene voorziening (Stichting Jeugdteams 26% en EED 4%).

Van de **1.348** jeugdigen die zijn ingestroomd in een individuele voorzieningen,

hebben 642 jeugdigen een herindicatie gekregen en 290 jeugdigen hebben in de afgelopen 6 maanden eerder jeugdhulp gehad. **416** jeugdigen zijn nieuw ingestroomd en vallen niet onder de twee eerder genoemde categorieën. Dit staat gelijk aan 31% van de totale nieuwe instroom.



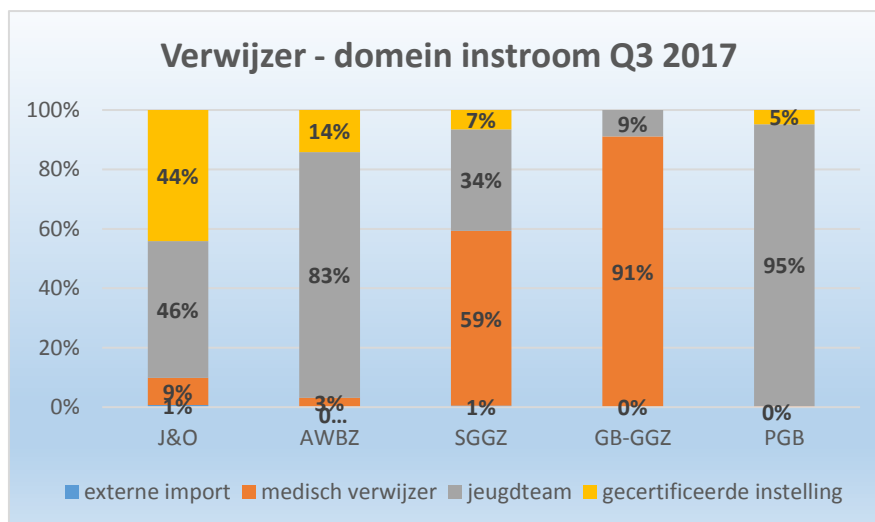
Verloop in- en uitstroom



Vanaf 2015 is het aantal jeugdigen dat de jeugdhulp instroomt geregistreerd. Wanneer het toegekende recht in de beschikking afloopt, spreken we van uitstroom. In het verloop tussen in- en uitstroom van het aantal jeugdigen zien we dat na een piek in januari van instroom, vervolgens onder de lijn van uitstroom blijft. Een mogelijke verklaring voor deze ontwikkeling is te vinden in de cliëntenstops die vooral in het tweede en derde kwartaal van 2017 zijn toegenomen.

Eén unieke jeugdige kan binnen de jeugdhulp meerdere voorzieningen krijgen. We zien dat dit fluctueert tussen één en tien voorzieningen per jeugdige. In het derde kwartaal had binnen de jeugdhulp een jeugdige gemiddeld **2,53** voorzieningen. In het tweede kwartaal lag dit op 2,49. Hieruit kan worden afgeleid dat het aantal jeugdigen wellicht iets terugloopt, maar het aantal voorzieningen per jeugdige iets is toegenomen.

Verwijzers



De Jeugdwet kent drie soorten verwijzers naar een individuele voorziening; de medisch verwijzer, de Gecertificeerde Instellingen en de gemeentelijke toegang (Stichting Jeugdteams in ZHZ). De medisch verwijzer verwijst grotendeels naar de GGZ, de Gecertificeerde Instellingen verwijzen voornamelijk naar Jeugd-

en Opvoedhulp (oud-provinciale jeugdhulpverlening). Stichting Jeugdteams komt in iedere kolom voor, maar het zwaartepunt van verwijzingen ligt bij de oud-AWBZ voorzieningen.

Gekeken naar de verdeling van de gedeclareerde kosten tot en met het derde kwartaal, uitgesplitst per zorgvorm, is te zien dat **34%** van het budget uit J&O bestaat en **30%** uit oud-AWBZ. Gekeken naar het aantal jeugdigen dat tot en met het derde kwartaal in deze zorgvormt bevindt, is dat respectievelijk 18% en 11%. Binnen de S-GGZ zien we een tegenovergestelde beweging. Van het totaal aantal jeugdigen in hulp in 2017 ontvangt 53% een S-GGZ voorziening. Hier staat **9%** van de totaalkosten tegenover.

