



Gemeente
Hardinxveld-Giessendam

Actuele cijfers MAG

Een toelichting op de foto en het databoek

16 januari 2020



Gemeente
Hardinxveld-Giessendam

Actuele cijfers MAG

Agenda

- Het meten van de voortgang op de MAG-doelen
- Foto en databoek: wat valt op?





Gemeente
Hardinxveld-Giessendam

Actuele cijfers MAG

Het meten van de voortgang op de MAG-doelen

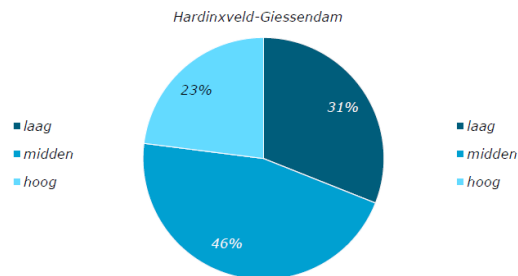
- Foto en databoek: indicatoren per MAG-doel (door OCD)
- Hoe vaak actualiseren?
 - Databoek wordt jaarlijks geactualiseerd
 - Foto wordt tweejaarlijks geactualiseerd
- Actualisatie is nog niet te relateren aan de MAG



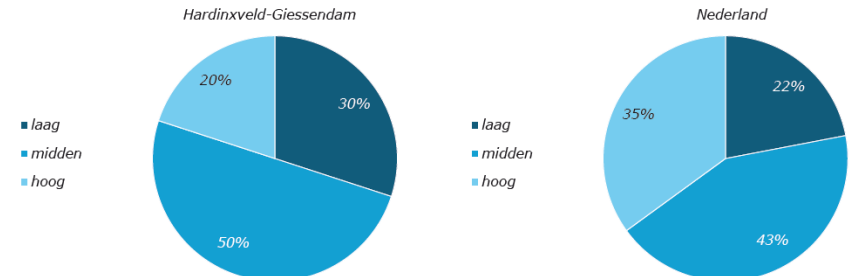
Wat valt op? Demografie

- Bevolkingssamenstelling
 - Groene gemeente: relatief veel kinderen
 - Grije druk: neemt toe
- Sociaal-economische status: opleidingsniveau

Figuur 1.6 Beroepsbevolking Hardinxveld-Giessendam naar opleidingsniveau (2018)



Figuur 1.6 Beroepsbevolking Hardinxveld-Giessendam naar opleidingsniveau (2015)





Wat valt op?

Gezondheid en bewegen

- Positief: relatief hoge levensverwachting
- Aandachtspunten:
 - Lage vaccinatiegraad (verschil NL wordt wel kleiner)
 - Relatief veel mensen die niet aan sport doen

Tabel 2.14 Norm gezond bewegen en fitnorm volwassenen 2012 -2016

	19 tot 65 jaar			65 jaar en ouder		
	HG	ZHZ	NL	HG	ZHZ	NL
voldoet aan norm gezond bewegen						
2012	54	54	59	55	64	68
2016	57	59	63	57	67	72
voldoet aan fitnorm						
2012	14	19	20	34	39	42
2016	23	24	26	36	41	45

Bron: CBS

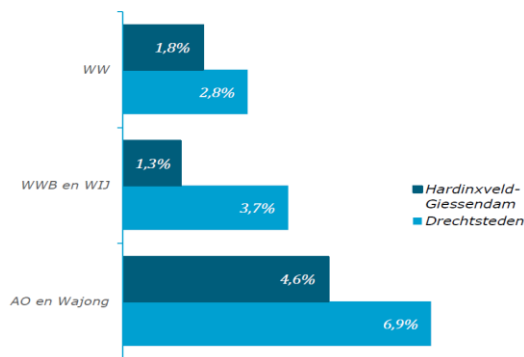
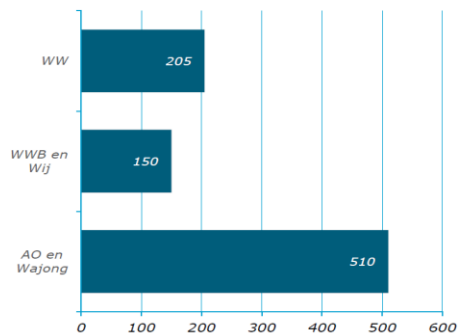


Wat valt op?

Werken, leren en economie

- Positief: meer banen, hoge arbeidsparticipatie en minder werklozen
- Uitgelicht: aantal uitkeringen is relatief laag

Figuur 4.3 Uitkeringen per 1.1.2018 (aantal en als % bevolking 15-64)





Gemeente
Hardinxveld-Giessendam

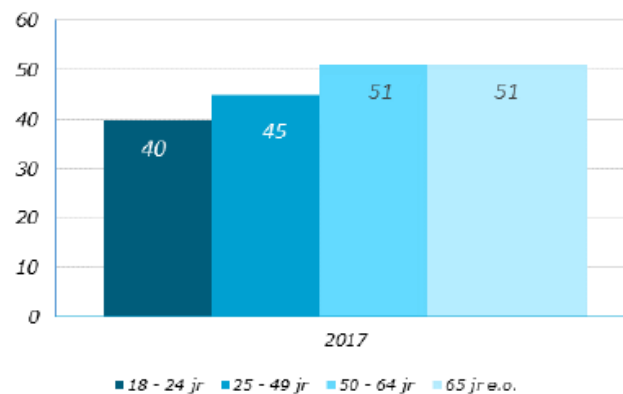


Wat valt op?

Maatschappelijke betrokkenheid

- Sterke punten die wel aandacht vragen:
 - Veel vrijwilligers in HG
 - Veel mantelzorgers

3b. Percentage inwoners dat vrijwilligerswerk doet



Tabel 5.1 Aandeel mantelzorgers (t.o.v. volwassenen van 19 jaar en ouder) 2016

categorie	aandeel mantelzorger	aantal	waarvan intensief of langdurig	waarvan intensief of langdurig	waarvan zwaar belast
Hardinxveld-Giessendam	24%	2.450	15%	1.500	3%
Zuid-Holland Zuid	21%	niet opgenomen	14%	niet opgenomen	2%

Langdurig is > 8 uur per week, intensief = > drie maanden

Bron: Hardinxveld-Giessendam en DG&J Zuid-Holland Zuid, Gezondheidsmonitor volwassenen en 65+



Gemeente
Hardinxveld-Giessendam

Actuele cijfers MAG

